RIO GRANDE MINHA APOSENTADORIA 2030 FIC FIM PREV

Material de Divulgação do Fundo — **junho/2024**

CNPJ
33.520.997/0001-60

Nome do fundo
RIO GRANDE MINHA APOSENTADORIA 2030 FIC DE FI MULTIMERCADO PREVIDENCIÁRIO

Gestor
ICATU VANGUARDA GESTÃO DE RECURSOS LTDA.

Cogestor
RIO GRANDE SEGUROS E PREVIDÊNCIA S.A.

Administrador
BEM - DISTRIBUIDORA DE TITULOS E VALORES MOBILIARIOS LTDA.

Custodiante
BANCO BRADESCO S.A.

Auditor independente
KPMG AUDITORES INDEPENDENTES LTDA.

Informações do fundo

Classificação Anbima	Previdência Multimercado Livre
Classificação CVM	Fundo Multimercado
Código Anbima	647853
Código ISIN	BR022XCTF003
Lançamento	05/05/2022
Benchmark	CDI
Cota	Fechamento
Aplicações	Depósito em D+0
	Cota em D+0
Resgate	Cota em D+4
	Liquidação em D+5
	Pagamento em até D+10 (prazo dos planos)**
Taxa de administração	Mínima: 0,72%
	Máxima: 1,40%
	Efetiva: 1,04%
Taxa de performance	Mínima: Não há
	Máxima: Não há
	Efetiva: Não há

Objetivo do fundo
Investimentos diversificados em diversas classes de ativos financeiros disponíveis nos mercados de renda fixa, cambial, derivativos e cotas de fundos de investimento, negociados nos mercados interno e externo, sem o compromisso de concentração em nenhuma classe específica.

Público Alvo
O FUNDO destina-se a acolher as aplicações dos recursos de planos abertos de previdência complementar (PGBL) e de seguros de pessoas com cobertura por sobrevivência (VGBL), estruturados na modalidade de contribuição variável, tendo Rio Grande Seguros e Previdência S.A., CNPJ no 01.582.075/0001-90, investidor profissional de acordo com a Instrução CVM no 539, como único cotista do FUNDO.

Evolução da Rentabilidade Acumulada

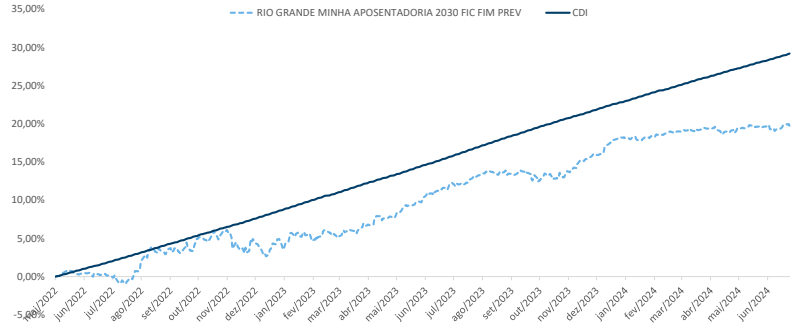

Rentabilidades

		jan	fev	mar	abr	mai	jun	jul	ago	set	out	nov	dez	Ano	Acum.
2020	Fundo														
	Benchmark														
	%CDI														
2021	Fundo														
	Benchmark														
	%CDI														
2022	Fundo					0,36%	-0,21%	0,59%	2,20%	0,99%	1,86%	-0,91%	-0,01%	4,92%	4,92%
	Benchmark					0,85%	1,02%	1,03%	1,17%	1,07%	1,02%	1,02%	1,12%	8,62%	8,62%
	%CDI					41,79%	-20,86%	56,66%	187,78%	92,50%	181,86%	-89,18%	-0,75%	57,10%	57,10%
2023	Fundo	0,68%	-0,21%	1,15%	1,16%	1,72%	2,11%	1,11%	0,04%	-0,03%	-0,25%	2,53%	2,05%	12,68%	18,22%
	Benchmark	1,12%	0,92%	1,17%	0,92%	1,12%	1,07%	1,07%	1,14%	0,97%	1,00%	0,92%	0,89%	13,04%	22,78%
	%CDI	60,21%	-23,04%	98,23%	126,01%	152,68%	196,53%	103,37%	3,30%	-2,85%	-25,30%	276,53%	229,10%	97,21%	79,98%
2024	Fundo	0,06%	0,60%	0,40%	-0,58%	0,69%	0,08%							1,25%	19,70%
	Benchmark	0,97%	0,80%	0,83%	0,89%	0,83%	0,79%							5,22%	29,19%
	%CDI	5,90%	75,14%	48,60%	-65,13%	82,59%	9,82%							23,97%	67,49%

Evolução do Patrimônio Líquido

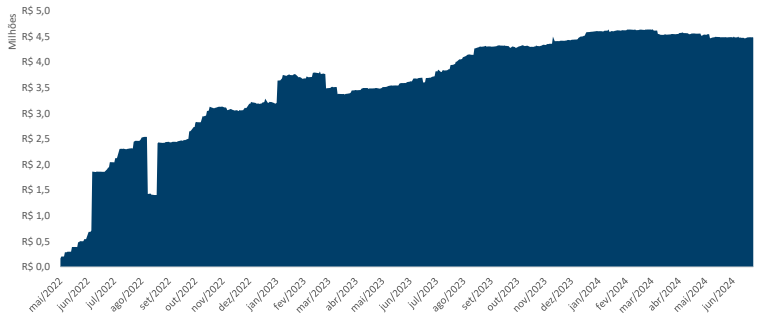

Indicadores Risco x Retorno

Indicador	12 meses	Desde o início
Nº Meses <0	3	7
Nº Meses >0	9	18
Nº Meses <Benchmark	9	17
Nº Meses >Benchmark	3	8
Maior Rentabilidade Mensal	2,53%	2,53%
Menor Rentabilidade Mensal	-0,58%	-0,91%
Maximum Drawdown	1,34%	3,27%
Volatilidade Anualizada	2,48%	3,81%
Índice de Sharpe	-1,95	-1,70

Rentabilidades Acumuladas

Período	Fundo	Benchmark	%CDI
Últimos 3 meses	0,18%	2,53%	7,24%
Últimos 6 meses	1,25%	5,22%	23,97%
Últimos 12 meses	6,86%	11,68%	58,71%
Últimos 24 meses	19,53%	26,81%	72,85%
Últimos 36 meses			
Últimos 48 meses			
Últimos 60 meses			
Desde o início	19,70%	29,19%	67,49%

Patrimônio Líquido

Atual	R$	4.475.730,80
Médio nos últimos 12 meses	R$	4.404.494,91
Médio desde o início	R$	3.551.973,08

Composição da Carteira*

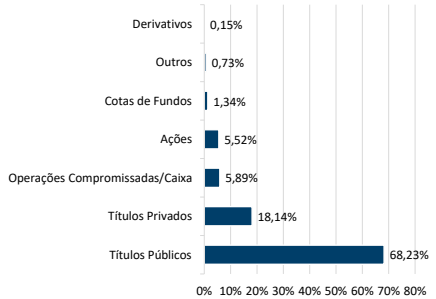

Data da carteira: jun/2024

*Número de aberturas consecutivas: 5

Histograma dos Retornos Diários

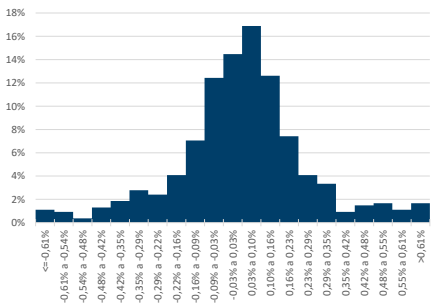

Evolução da Volatilidade / Índice de Sharpe*

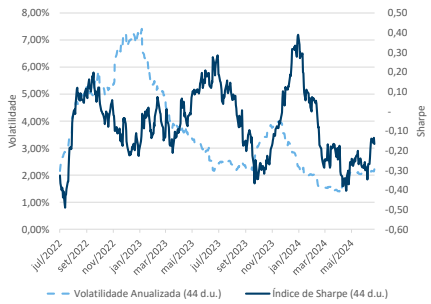

*Índice calculado a partir da razão entre a média do retorno diário acima do cdi e a volatilidade diária.

A presente instituição aderiu ao Código ANBIMA de Regulação e Melhores Práticas para os Fundos de Investimento.

** De acordo com as Circulares SUSEP nº 563/564 de 2017, para planos aprovados a partir de 1° de janeiro de 2018, o prazo para crédito é de até 10 (dez) dias úteis e para planos anteriores a 1° de janeiro de 2018, o prazo para crédito é até 5 (cinco) dias úteis. O crédito será efetuado pela Icatu Seguros até o prazo estipulado em norma, a contar do dia útil subsequente ao recebimento do formulário preenchido corretamente e mediante envio da documentação obrigatória solicitada.

Os investimentos do Fundo estarão sujeitos a flutuações de mercado e a riscos de crédito. É importante ressaltar que apesar do cuidado e diligência da Icatu Seguros no monitoramento de riscos do Fundo, sempre existe a possibilidade de oscilações superiores às estimativas utilizadas nos sistemas de controle, podendo ocasionar distanciamentos e perdas superiores às esperadas. Desta forma, investimentos no Fundo devem ser sempre considerados como aplicações de risco, tendo em vista a possibilidade de não ser alcançado o objetivo de investimento a que o Fundo se propõe, bem como a possibilidade de perda parcial ou total dos recursos investidos. Investimentos em Fundos que podem sofrer perdas patrimoniais não são garantidos pela Instituição Administradora, pelo Gestor de Carteira nem por qualquer mecanismo de seguro ou fundo garantidor de crédito. Rentabilidade obtida no passado não representa garantia de rentabilidade futura. É recomendada a leitura cuidadosa do formulário de informações complementares e do regulamento do fundo pelo investidor ao aplicar seus recursos, podendo este ser encontrado em http://www.cvm.gov.br/. A rentabilidade divulgada não é líquida de impostos. A descrição da classificação ANBIMA pode ser encontrada no formulário de informações complementares. SUPERVISÃO E FISCALIZAÇÃO: Comissão de Valores Mobiliários - CVM (Serviço de Atendimento ao Cidadão em www.cvm.gov.br)